








## SCHUKO-dubbeluttag 16 A 250 V~ med förbättrat beröringsskydd (Safety Plus) för infälld apparatdosa 1,5knapp



Specifikation	Artikelnr.	FE	PS	EAN
 cremevit blank	2735 01	1/10		4010337000822
 kritvit blank	2735 03 1850121	1/10		4010337771371
 kritvit sidenmatt	2735 27 1850123	1/10		4010337771555
 antracit	2735 28 1850124	1/10		4010337771364
 alufärg	2735 26 1850122	1/10		4010337000785
 svart matt	2735 005 1850405	1/10		4010337037521
 grå matt	2735 015 1850424	1/10		4010337085294

### Tekniska data

Inbyggnadsdjup:	25 mm
Anslutningsarea - för ledare från:	1,5 mm <sup>2</sup> till 2,5 mm <sup>2</sup>
Installationshöjd:	6 mm

## Hänvisningar

- Passar till de kompakta apparatdosorna Attema UK 40 och typ H 140 från ABB/HAF.
  - Förbättrat beröringsskydd (Safety Plus) enligt DIN VDE 0620-1.
-