








SCHUKO-dubbeluttag 16 A 250 V~ med förbättrat beröringsskydd (Safety Plus) för infälld apparatdosa 1knapp



Specifikation	Artikelnr.	FE	PS	EAN
 cremevit blank	2731 01	1/10		4010337881100
 kritvit blank	2731 03 1850066	1/10		4010337881117
 kritvit sidenmatt	2731 27 1850106	1/10		4010337881124
 antracit	2731 28 1850111	1/10		4010337000778
 alufärg	2731 26 1850101	1/10		4010337000761
 svart matt	2731 005 1850404	1/10		4010337037538
 grå matt	2731 015 1850423	1/10		4010337085256

Tekniska data

Inbyggnadsdjup:	25 mm
Anslutningsarea - för ledare från:	1,5 mm ² till 2,5 mm ²
Omgivningstemperatur - förbättrat beröringsskydd:	0 °C till +45 °C

Installationshöjd:

17,5 mm

Hänvisningar

- Passar i alla vanliga apparatdosor.
 - Förbättrat beröringsskydd (Safety Plus) enligt DIN VDE 0620-1.
-