









## Moduł nakładany czujnika ruchu System 3000, 1,10 m, Standard z czasem opóźnienia System 55



Specyfikacja	Nr katalogowy	Jednostka opakowania	SC	EAN
 kremowy z połyskiem	5379 01	1/5		4010337124801
 czysta biel z połyskiem	5379 03	1/5		4010337124818
 czysta biel matowa	5379 27	1/5		4010337124832
 antracytowy	5379 28	1/5		4010337124849
 kolor aluminium	5379 26	1/5		4010337124825
 szary matowy	5379 015	1/5		4010337124863
 czarny matowy	5379 005	1/5		4010337124856
 stal szlachetna	5379 600	1/5		4010337124962

## Właściwości

- Automagiczne przełączanie oświetlenia w zależności od termicznej detekcji ruchu oraz jasności otoczenia.
- Praca z podtynkowym sterownikiem, ściemniaczem lub wtórnikiem 3-żyłowym systemu 3000.
- Rozszerzenie zakresu wykrywania w połączeniu z 3-przewodowym wtórnikiem podtynkowym.
- Regulowany czas opóźnienia
- Ustawianie progu jasności.
- Czułość ustawiona na stałe na 75%.
- W przypadku połączenia wtórnika podtynkowego System 3000 z modułem nakładanym do obsługi lub przyciskiem mechanicznym do urządzenia podstawowego możliwe jest włączenie lub ściemnienie oświetlenia na czas opóźnienia.

Ze ściemniaczem podtynkowym systemu 3000

- Włączanie z ostatnio ustawionym poziomem jasności lub zapisanym poziomem jasności włączenia.
- Jasność włączania można trwale zapisać tylko za pomocą wtórnika podtynkowego systemu 3000 z wyświetlaczem do obsługi.

---

## Dane techniczne

Kąt rejestracji:	180°
Czas opóźnienia	
- możliwość regulacji:	10 s do 30 min
Wartość jasności	
- możliwość regulacji:	ok. 5 do 500 lx
- stała:	Tryb pracy dziennej
Czułość	
- ustawiona na stałe na:	75%
Stopień ochrony	
- System 55, Gira F100:	IP20
- TX_44:	IP44
Wysokość montażu do 1,10 m	
- Obszar rozpoznawania do przodu:	maks. 32 m
- Zasięg w każdą stronę:	maks. 19 m
Temperatura otoczenia:	od -20 °C do +45 °C

---

## Wskazówki

- Obszar wykrywania jest skierowany poziomo i podczas użytkowania na zewnątrz nie jest ograniczony. Z tego względu, w przypadku zastosowań na zewnątrz, należy zwrócić uwagę na przydatność miejsca montażu lub użyć nasadzonej czujki ruchu 2,20 m.

---

## Zakres dostawy

- Zaślepka nasadzana do ograniczania obszaru rejestracji należy do zakresu dostawy.