




Podtynkowy przycisk kołyskowy 10 A 250 V~ styk zwierny 1-bieg. z oddzielnym stykiem sygnalizacyjnym



| Specyfikacja | Nr katalogowy | Jednostka opakowania | SC | EAN |
|---|---------------|----------------------|----|---------------|
|  z uchwytami mocującymi | 3152 00 | 1/10 | | 4010337038801 |
|  bez uchwytów mocujących | 3872 00 | 1 | | 4010337064633 |

Właściwości

- „Pływający” klawisz kołyskowy powoduje automatyczne i precyzyjne pozycjonowanie klawisza w ramce.
- Test napięcia możliwy od przodu.
- Jednolita długość ściągania izolacji (11 mm) dla łączników i gniazd wtyczkowych zapewnia szybszy i bardziej wydajny montaż.
- Możliwość stosowania przewodów sztywnych i elastycznych.
- Łatwo dostępne dźwignie zwalniające.
- Odporna na pęknięcie podstawa z tworzywa termoplastycznego.
- Elementy podświetlające LED mogą być standardowo stosowane od przodu.
- Obracając element podświetlający o 180°, można przełączać między oświetleniem pilotującym a ciągłym, w zależności od przełącznika.
- Szybkie mocowanie (3,5 obrotu na uchwyt mocujący).
- Łatwiejsze mocowanie uchwytów za pomocą trwałego napędu z łbem śruby PZ1 / rowek / PH.

Dane techniczne

Głębokość montażu

- 3152 00: 32 mm
- 3872 00: 23 mm

Przekrój przyłącza

- do przewodów sztywnych i elastycznych do: 2,5 mm²

Wskazówki

- Podłączenie również z możliwością podświetlenia.
