




Podtynkowy łącznik kontrolny kołyskowy 10 AX 250 V~ z pomarańczowym elementem podświetlającym LED 230 V~ łącznik uniwersalny



Specyfikacja	Nr katalogowy	Jednostka opakowania	SC	EAN
 z uchwytami mocującymi	3116 00	1/10/100		4010337038955
 bez uchwytów mocujących	3826 00	1/10		4010337039037

Właściwości

- „Pływający” klawisz kołyskowy powoduje automatyczne i precyzyjne pozycjonowanie klawisza w ramce.
- Szybkie mocowanie (3,5 obrotu na uchwyt mocujący).
- Łatwiejsze mocowanie uchwytów za pomocą trwałego napędu z łbem śruby PZ1 / rowek / PH.
- Test napięcia możliwy od przodu.
- Jednolita długość ściągania izolacji (11 mm) dla łączników i gniazd wtyczkowych zapewnia szybszy i bardziej wydajny montaż.
- Możliwość stosowania przewodów sztywnych i elastycznych.
- Łatwo dostępne dźwignie zwalniające.
- Odporna na pęknięcie podstawa z tworzywa termoplastycznego.
- Elementy podświetlające LED mogą być standardowo stosowane od przodu.
- Obracając element podświetlający o 180°, można przełączać między oświetleniem pilotującym a ciągłym, w zależności od przełącznika.

Dane techniczne

Głębokość montażu

- 3116 00: 32 mm
- 3826 00: 23 mm

Przekrój przyłącza

- do przewodów sztywnych i elastycznych do: 2,5 mm²

Moc znamionowa

- LEDi/CFLi: 100 W

Wskazówki

- Podłączenie również z możliwością podświetlenia.

Zakres dostawy

- W zestawie pomarańczowy element podświetlający LED 230 V~ 0,5 mA.
