




**Podtynkowy łącznik kontrolny kołyskowy 10 AX 250 V~ z pomarańczowym elementem podświetlającym LED 230 V~ wyłącznik 2-bieg.**



Specyfikacja	Nr katalogowy	Jednostka opakowania	SC	EAN
 z uchwytami mocującymi	3112 00	1/10		4010337038696
 bez uchwytów mocujących	3822 00	1		4010337038702

## Właściwości

- „Pływający” klawisz kołyskowy powoduje automatyczne i precyzyjne pozycjonowanie klawisza w ramce.
- Test napięcia możliwy od przodu.
- Jednolita długość ściągania izolacji (11 mm) dla łączników i gniazd wtyczkowych zapewnia szybszy i bardziej wydajny montaż.
- Możliwość stosowania przewodów sztywnych i elastycznych.
- Łatwo dostępne dźwignie zwalniające.
- Odporna na pęknięcie podstawa z tworzywa termoplastycznego.
- Elementy podświetlające LED mogą być standardowo stosowane od przodu.
- Obracając element podświetlający o 180°, można przełączać między oświetleniem pilotującym a ciągłym, w zależności od przełącznika.
- Szybkie mocowanie (3,5 obrotu na uchwyt mocujący).
- Łatwiejsze mocowanie uchwytów za pomocą trwałego napędu z łbem śruby PZ1 / rowek / PH.

## Dane techniczne

### Głębokość montażu

- 3112 00: 32 mm
- 3822 00: 23 mm

### Przekrój przyłącza

- do przewodów sztywnych i elastycznych do: 2,5 mm<sup>2</sup>

### Moc znamionowa

- LEDi/CFLi: 100 W

## **Wskazówki**

- Obrócenie modułu podtynkowego LED o 180° umożliwia również podłączenie z możliwością podświetlenia.

---

## **Zakres dostawy**

- W zestawie pomarańczowy element podświetlający LED 230 V~ 0,5 mA.

---