






## Moduł nakładany czujnika ruchu 1,10 m Standard do KNX System 70



Specyfikacja	Nr katalogowy	Jednostka opakowania	SC	EAN
 czysta biel z połyskiem	2040 70	1/5		4010337115595
 czysta biel matowa (lakierowana)	2040 72	1/5		4010337115601
 antracytowy (lakierowany)	2040 73	1/5		4010337115571
 czarny matowy (lakierowany)	2040 74	1/5		4010337115618
 szary matowy (lakierowany)	2040 76	1/5		4010337115588

### Właściwości

- Montaż na porcie magistralnym 3.
- Konfigurowalny do wykrywania ruchu (zastosowanie czujki) lub monitorowania pomieszczenia (zastosowanie sygnalizatora).
- Analiza jasności przy aktywnej rejestracji ruchu w trybie czujnika. Wyłączenie oświetlenia przy przekroczeniu progu jasności.
- Programowalna ilość impulsów ruchu w trakcie czasu monitorowania w trybie sygnalizacji.
- Rejestracja ruchu odbywa się cyfrowo przez 2 sektory PIR.
- Czulość rejestracji ruchu programowalna oddzielnie w stopniach dla sektorów PIR.
- Zintegrowany czujnik jasności do określania jasności otoczenia.
- Dopasowanie czulości elementem nastawczym w urządzeniu.
- Wskazanie rejestracji ruchu (permanentne lub tylko w celu testu działania).
- Jeden konfigurowalny blok funkcyjny.
- Blok funkcyjny konfigurowalny do zastosowania "czujki", "czujki z funkcją oświetlenia wyłączeniowego" lub "sygnalizatora".
- Blokowi funkcyjnemu udostępnione są dwa wyjściowe obiekty komunikacyjne, przez które wysyłane są sygnały łączeniowe i sterujące do KNX.
- Konfigurowalne funkcje: załączanie, funkcja klatki schodowej, nadajnik wartości ściemniania, dodatkowe urządzenie przywołujące sceny, czujnik wartości temperatury, czujnik wartości natężenia oświetlenia, załączanie z pozycją wymuszoną.
- Przełączanie trybów (OFF / AUTO / ON) w trakcie pracy poprzez obsługę urządzenia na miejscu lub za pośrednictwem obiektu komunikacyjnego wygenerowanego w wyniku obsługi na miejscu innych czujników ruchu do KNX za pomocą czujników przyciskowych do KNX lub wizualizacji.
- Konfigurowalne funkcje: załączanie, funkcja klatki schodowej, nadajnik wartości ściemniania, dodatkowe urządzenie przywołujące sceny, czujnik wartości temperatury, czujnik wartości natężenia oświetlenia, załączanie z pozycją wymuszoną.
- Przełączanie trybów (OFF / AUTO / ON) w trakcie pracy poprzez obsługę urządzenia na miejscu lub za pośrednictwem obiektu komunikacyjnego wygenerowanego w wyniku obsługi na miejscu innych czujników ruchu do KNX za pomocą czujników przyciskowych do KNX lub wizualizacji.
- Zasada działania wykrywania ruchu regulowana przy zastosowaniu "czujki" lub "czujki z funkcją oświetlenia wyłączeniowego".
- Urządzenie może być używane jako urządzenie główne lub dodatkowe urządzenie.
- Funkcja testu działania do pomocy podczas programowania i ustawiania obszaru rejestracji PIR.

## Dane techniczne

Medium KNX:	TP256
Wysokość montażu do 1,10 m	
- Obszar rozpoznawania do przodu:	maks. 32 m
- Zasięg w każdą stronę:	maks. 19 m
Kąt rejestracji:	180°
Czujnik jasności	
- Zakres pomiarowy:	ok. 1 do 1000 lx
Stopień ochrony	
- System 55, Gira F100:	IP20
- TX_44:	IP44
Temperatura otoczenia:	od -5 °C do +45 °C

---

## Wskazówki

- Nadaje się tylko do zastosowań w obszarze wewnętrznym.
  - Czujnik ruchu nie nadaje się do komunikatów alarmowych w instalacjach alarmowych zgodny z VdS.
-