







## Sensotec uten fjernkontroll



Spesifikasjon	Bestillings nr.	PE	PS	EAN
 kremhvit glans	2376 01	1		4010337014478
 renhvit glans	2376 03 1400789	1		4010337014485
 renhvit silkematt	2376 27 1400787	1		4010337014508
 antrasitt	2376 28 1400785	1		4010337014515
 aluminiumsfarget	2376 26 1400784	1		4010337014492
 svart matt	2376 005 1400786	1		4010337037736

I registreringen brukes dopplereffekten, som i hastighetsmålingen i veitrafikk. Bevegelsesdetekteringen kan også skje gjennom ikke-skjermende materialer. Dermed kan f.eks. toalettanlegg dekkes med én Sensotec.

### Egenskaper

- Berøringsfri kobling hindrer tilsmussing. Dermed utelukkes kontaminering av virus og bakterier fra brukere.
- Registreringen i nær- og fjernfeltet avhenger av refleksjonsflaten, hastigheten og objekttypen (person, dyr, gjenstand osv.).
- Metallrammer påvirker registreringsområdet.
- Utvidelse av registreringsområdet ved hjelp av underenheter.
- Slave-betjening med vippeknapp.
- Krever IR-fjernkontroll for igangkjøring og innstilling av forskjellige funksjoner.
- Individuell lysstyrkeverdi og etterløpstid (Teach-funksjon) er mulig.
- Følsomheten til fjernregistreringen kan justeres.
- Monteres i dyp apparatboks.
- Oppfyller kravene i direktivet VDI / VDE 6008 ark 3.

Illustrasjonene kan avvike fra originalen.

- Sensotec er en aktiv bevegelsesdetektor. Den registrerer bevegelser i registreringsområdet uavhengig av temperatur, og slår på rombelysningen med dimming, avhengig av omgivelseslysstyrken.
- Bevegelse i nærfeltet kobler inn rombelysningen uten dimming.
- Innkoblingslysstyrken til rombelysningen ved fjernregistrering kan stilles inn.

---

## Tekniske data

Spenningsforsyning:	AC 230/240 V~
Nettfrekvens:	50/60 Hz
Omgivelsestemperatur:	0 °C til 50 °C
Monteringshøyde:	1,10 m
Registreringsområde forover	
- Nærfelt:	ca. 5 cm
- Fjernfelt:	ca. 6 m
Rekkevidde på hver side	
- Fjernfelt:	ca. 2 m
Lysstyrke:	10 til 1000 lx
Etterløpstid:	1 s til 60 min
Tilkobling skruklemmer	
- entråds:	1,5 til 2,5 mm <sup>2</sup>
- fintrådet med trådendehylse:	1,5 til 2,5 mm <sup>2</sup>
Tilkoblingseffekt	
- Glødelamper:	4 til 300 W
- HV-halogenlamper:	4 til 300 W
- LED-lamper:	vanl. 4 til 60 W
Monteringsdybde:	33 mm

---

## Merknader

- For oppstart og innstilling av forskjellige funksjoner er det påkrevd med en IR-fjernkontroll.
-