







Sensotec LED med fjernkontroll



Spesifikasjon	Bestillings nr.	PE	PS	EAN
 kremhvit glans	2368 01	1		4010337014423
 renhvit glans	2368 03 1400782	1		4010337014430
 renhvit silkematt	2368 27 1400778	1		4010337014454
 antrasitt	2368 28 1400780	1		4010337014461
 aluminiumsfarget	2368 26 1400781	1		4010337014447
 svart matt	2368 005 1400783	1		4010337037712

I registreringen brukes dopplereffekten, som i hastighetsmålingen i veitrafikk. Bevegelsesdetekteringen kan også skje gjennom ikke-skjermende materialer. Dermed kan f.eks. toalettanlegg dekkes med én Sensotec.

Egenskaper

- Berøringsfri kobling hindrer tilsmussing. Dermed utelukkes kontaminering av virus og bakterier fra brukere.
- Registreringen i nær- og fjernfeltet avhenger av refleksjonsflaten, hastigheten og objekttypen (person, dyr, gjenstand osv.).
- Metallrammer påvirker registreringsområdet.
- Utvidelse av registreringsområdet ved hjelp av underenheter.
- Slave-betjening med vippeknapp.
- Krever IR-fjernkontroll for igangkjøring og innstilling av forskjellige funksjoner.
- Individuell lysstyrkeverdi og etterløpstid (Teach-funksjon) er mulig.
- Følsomheten til fjernregistreringen kan justeres.
- Monteres i dyp apparatboks.
- Oppfyller kravene i direktivet VDI / VDE 6008 ark 3.

Illustrasjonene kan avvike fra originalen.

- Sensotec LED er en aktiv bevegelsesdetektor. Den registrerer bevegelser i registreringsområdet uavhengig av temperatur, og slår på LED-orienteringslyset, avhengig av omgivelseslysstyrken.
- Bevegelse i nærfeltet kobler f.eks. inn rombelysningen.
- Innkoblingslysstyrken til LED-orienteringslyset kan stilles inn.

Tekniske data

Spenningsforsyning:	AC 230/240 V~
Nettfrekvens:	50/60 Hz
Omgivelsestemperatur:	0 °C til 50 °C
Monteringshøyde:	1,10 m
Registreringsområde forover	
- Nærfelt:	ca. 5 cm
- Fjernfelt:	ca. 6 m
Rekkevidde på hver side	
- Fjernfelt:	ca. 2 m
Lysstyrke:	10 til 1000 lx
Etterløpstid:	1 s til 60 min
Tilkobling skruklemmer	
- entråds:	1,5 til 2,5 mm ²
- fintrådet med trådendehylse:	1,5 til 2,5 mm ²
Tilkoblingseffekt	
- Glødelamper:	400 W
- HV-halogenlamper:	400 W
- Tronic-trafo:	400 W
- LED-lamper:	100 W
Batteri	
- Type:	CR 2025, 3 V
- UN-nr.:	3091

Merknader

- For oppstart og innstilling av forskjellige funksjoner er det påkrevd med en IR-fjernkontroll.
-