




Basiselement wipdrukcontact 10 A 250 V~ wisseldrukcontact 1-polig



Specificatie	Art. nr.	VE	EUR/stuk excl. BTW	PS	EAN
 met bevestigingsklauwen	3156 00	1/10	15,92	01	4010337039099
 zonder bevestigingsklauwen	3876 00	1/10/100	15,92	01	4010337064695

Kenmerken

- Zwevende schakelaarwip zorgt voor automatische en precieze positionering van de wip in het afdekraam.
- Spanningscontrole van voren mogelijk.
- Een uniforme striplengte (11 mm) voor schakelaars en wandcon-tactdozen zorgt voor een snellere en efficiëntere montage.
- Gebruik van massief en soepel draadmateriaal mogelijk.
- Goed toegankelijke ontgrendelingshendel.
- Breukvaste sokkel van thermoplast.
- Standaard led-verlichtingselementen van voren inzetbaar.
- Door 180°-draaiing van het verlichtingselement kan afhankelijk van de schakelaar worden gewisseld tussen controleverlichting en continuverlichting.
- Snelle bevestiging (3,5 slagen per bevestigingsklauw).
- Eenvoudigere klauwbevestiging door robuuste schroefkoppen PZ1/sleufkop/PH.

Technische gegevens

Inbouwdiepte

- 3156 00: 32 mm
- 3876 00: 23 mm

Aansluitingdoorsnede

- voor massieve en soepele geleiders tot: 2,5 mm²

Aanwijzingen

- Ook verlichtbaar aan te sluiten.
