




Basiselement wipdrukcontact 10 A 250 V~ seriedrukcontact



Specificatie	Art. nr.	VE	EUR/stuk excl. BTW	PS	EAN
 met bevestigingsklauwen	3153 00	1/10	24,91	01	4010337121145
 zonder bevestigingsklauwen	3823 00	1/10	24,91	01	4010337121169

Kenmerken

- Zwevende schakelaarwip zorgt voor automatische en precieze positionering van de wip in het afdekraam.
- Snelle bevestiging (3,5 slagen per bevestigingsklauw).
- Eenvoudigere klauwbevestiging door robuuste schroefkoppen PZ1/sleufkop/PH.
- Spanningscontrole van voren mogelijk.
- Een uniforme striplengte (11 mm) voor schakelaars en wandcon-tactdozen zorgt voor een snellere en efficiëntere montage.
- Gebruik van massief en soepel draadmateriaal mogelijk.
- Goed toegankelijke ontgrendelingshendel.
- Breukvaste sokkel van thermoplast.
- Standaard led-verlichtingselementen van voren inzetbaar.
- Door 180°-draaiing van het verlichtingselement kan afhankelijk van de schakelaar worden gewisseld tussen controleverlichting en continuverlichting.

Technische gegevens

Inbouwdiepte

- 3153 00: 32 mm
- 3823 00: 24 mm

Aansluitingdoorsnede

- voor massieve en soepele geleiders tot: 2,5 mm²