




Basiselement wipchakelaar 10 AX 250 V~ uitschakelaar 2-polig



Specificatie	Art. nr.	VE	EUR/stuk excl. BTW	PS	EAN
 met bevestigingsklauwen	3102 00	1/10	28,09	01	4010337038672
 zonder bevestigingsklauwen	3812 00	1	28,09	01	4010337038689

Kenmerken

- Zwevende schakelaarwip zorgt voor automatische en precieze positionering van de wip in het afdekraam.
- Spanningscontrole van voren mogelijk.
- Een uniforme striplengte (11 mm) voor schakelaars en wandcon-tactdozen zorgt voor een snellere en efficiëntere montage.
- Gebruik van massief en soepel draadmateriaal mogelijk.
- Goed toegankelijke ontgrendelingshendel.
- Breukvaste sokkel van thermoplast.
- Standaard led-verlichtingselementen van voren inzetbaar.
- Door 180°-draaiing van het verlichtingselement kan afhankelijk van de schakelaar worden gewisseld tussen controleverlichting en continuverlichting.
- Snelle bevestiging (3,5 slagen per bevestigingsklauw).
- Eenvoudigere klauwbevestiging door robuuste schroefkoppen PZ1/sleufkop/PH.

Technische gegevens

Inbouwdiepte	
- 3102 00:	32 mm
- 3812 00:	23 mm
Aansluitingdoorsnede	
- voor massieve en soepele geleiders tot:	2,5 mm ²
Nominaal vermogen	
- LEDi/ CFLi:	100 W

Aanwijzingen

- Ook verlichtbaar aan te sluiten.
