




## Basiselement trekschakelaar 10 AX 250 V~ universele uit-wisselschakelaar



| Specificatie   | Art. nr. | VE  | EUR/stuk excl. BTW | PS | EAN           |
|--|----------|-----|--------------------|----|---------------|
|  met bevestigingsklauwen      | 3546 00  | 1   | 25,07              | 01 | 4010337064886 |
|  zonder bevestigingsklauwen | 3586 00  | 1/5 | 26,79              | 01 | 4010337064909 |

### Kenmerken

- Zwevende schakelaarwip zorgt voor automatische en precieze positionering van de wip in het afdekraam.
- Snelle bevestiging (3,5 slagen per bevestigingsklauw).
- Eenvoudigere klauwbevestiging door robuuste schroefkoppen PZ1/sleufkop/PH.
- Spanningscontrole van voren mogelijk.
- Een uniforme striplengte (11 mm) voor schakelaars en wandcon-tactdozen zorgt voor een snellere en efficiëntere montage.
- Gebruik van massief en soepel draadmateriaal mogelijk.
- Goed toegankelijke ontgrendelingshendel.
- Breukvaste sokkel van thermoplast.
- Standaard led-verlichtingselementen van voren inzetbaar.
- Door 180°-draaiing van het verlichtingselement kan afhankelijk van de schakelaar worden gewisseld tussen controleverlichting en continuverlichting.

### Technische gegevens

|   |                     |
|---|---------------------|
| Inbouwdiepte:                             | 32 mm               |
| Aansluitingdoorsnede                      |                     |
| - voor massieve en soepele geleiders tot: | 2,5 mm <sup>2</sup> |
| Nominaal vermogen                         |                     |
| - LEDi/ CFLi:                             | 100 W               |

## Aanwijzingen

- Ook verlichtbaar aan te sluiten.

---