









## Wandcontactdoos met randaarde 16 A 250 V~ met led-oriëntatielicht en verhoogde aanraakbeveiliging (Safety Plus) System 55



| Spezifikation   | Bestell-Nr. | VE  | EUR/Stück o. MWSt. | PS | EAN           |
|---|-------------|-----|--------------------|----|---------------|
|  crème wit glanzend    | 4170 01     | 1/5 | 70,16              | 02 | 4010337094708 |
|  zuiver wit glanzend | 4170 03     | 1/5 | 70,16              | 02 | 4010337094722 |
|  zuiver wit mat      | 4170 27     | 1/5 | 70,16              | 02 | 4010337094746 |
|  antraciet           | 4170 28     | 1/5 | 72,54              | 02 | 4010337094753 |
|  kleur aluminium     | 4170 26     | 1/5 | 76,13              | 02 | 4010337094739 |
|  zwart mat           | 4170 005    | 1/5 | 76,13              | 02 | 4010337094692 |
|  grijs mat           | 4170 015    | 1/5 | 76,13              | 02 | 4010337094715 |
|  edelstaal (gelakt)  | 4170 600    | 1/5 | 90,81              | 02 | 4010337094760 |

## Merkmale

- Wandcontactdoos met randaarde met verzonken lichtbalk.
- De witte leds laten een lichtbundel omlaag schijnen. Zo wordt gezorgd voor een indirecte oriëntatieverlichting die ook in slaapkamers niet hinderlijk is.
- De geïntegreerde schemeringssensor schakelt automatisch de led-lamp pas in wanneer het donker begint te worden en bij voldoende licht weer uit.
- De led-lamp is volledig in de afdekking geïntegreerd en hoeft niet apart te worden aangesloten.
- Draagring is in combinatie met de bevestigingsklauwen en klauwschroeven geaard.
- Snelle bevestiging (ca. 3,5 slagen per bevestigingsklauw).
- Geïntegreerde spreidklauwen.
- Eenvoudigere klauwbevestiging door robuuste schroefkoppen PZ1/sleufkop/PH.
- Vereenvoudigde montage door gepatenteerde positie van de grote sleutelgatprofielen door middel van schroeven van de contactdoos.
- Geringe inbouwdiepte.
- Grote, ergonomisch gevormde ontgrendelingshendels.
- Stabiele aardbeugel met massieve aardingsvingers.
- Stabiele en corrosiebestendige stalen draagring.
- Breukvaste sokkel van thermoplast.

---

## Technische Daten

### Opgenomen vermogen

- Bedrijf: 0,25 W/0,35 VA/1,5 mA
- Stand-by: 0,175 W/0,25 VA/1,0 mA

Lichtsterkte: 0,2 cd

Inbouwdiepte: 29 mm

Omgevingstemperatuur: 0 °C tot +40 °C

Draadmateriaal: massief en soepel

### Aansluitingdoorsnede

- voor geleiders van: 1,5 mm<sup>2</sup> tot 2,5 mm<sup>2</sup>

---

## Hinweise

- Verhoogde aanraakbeveiliging (Safety Plus) conform DIN VDE 0620-1.
-