




Basiselement wipjaloezieschakelaar 10 A 250 V~



Spezifikation	Bestell-Nr.	VE	EUR/Stück o. MWhSt.	PS	EAN
 met bevestigingsklauwen	3159 00	1/10/100	29,92	01	4010337039211
 zonder bevestigingsklauwen	3879 00	1/10	29,92	01	4010337064428

Merkmale

- Met vergrendeling tegen dubbelzijdig inschakelen.
- Elektrisch en mechanisch vergrendeld.
- Zwevende schakelaarwip zorgt voor automatische en precieze positionering van de wip in het afdekraam.
- Spanningscontrole van voren mogelijk.
- Een uniforme striplengte (11 mm) voor schakelaars en wandcon-tactdozen zorgt voor een snellere en efficiëntere montage.
- Gebruik van massief en soepel draadmateriaal mogelijk.
- Goed toegankelijke ontgrendelingshendel.
- Breukvaste sokkel van thermoplast.
- Standaard led-verlichtingselementen van voren inzetbaar.
- Door 180°-draaiing van het verlichtingselement kan afhankelijk van de schakelaar worden gewisseld tussen controleverlichting en continuverlichting.
- Snelle bevestiging (3,5 slagen per bevestigingsklauw).
- Eenvoudigere klauwbevestiging door robuuste schroefkoppen PZ1/sleufkop/PH.

Technische Daten

Inbouwdiepte	
- 3159 00:	32 mm
- 3879 00:	23 mm
Aansluitingdoorsnede	
- voor massieve en soepele geleiders tot:	2,5 mm ²

Hinweise

- Als neveneenheid geschikt voor basiselement jaloeziebesturing met parallelaansluiting.
