




## Basiselement tastschakelaar 10 AX 250 V~wisselschakelaar 2-voudig



Spezifikation	Bestell-Nr.	VE	EUR/Stück o. MWSt.	PS	EAN
 met bevestigingsklauwen	3128 00	1/10	34,67	01	4010337039075
 zonder bevestigingsklauwen	3838 00	1	34,67	01	4010337064411

### Merkmale

- In tegenstelling tot wipchakelaars keren bij tastschakelaars de wippen na elke activering altijd terug naar hun oorspronkelijke positie.
- De uniforme positie van de wipchakelaars die hierdoor ontstaat, zorgt voor een geordende en hoogwaardige uitstraling van de elektrische installatie.
- De esthetiek wordt aanzienlijk verbeterd, vooral bij meervoudige combinaties, met bijvoorbeeld meerdere schakelaars in één afdekraam.
- Ook met wip 1-voudig te gebruiken.
- Zwevende schakelaarwip zorgt voor automatische en precieze positionering van de wip in het afdekraam.
- Snelle bevestiging (3,5 slagen per bevestigingsklauw).
- Eenvoudigere klauwbevestiging door robuuste schroefkoppen PZ1/sleufkop/PH.
- Spanningscontrole van voren mogelijk.
- Een uniforme striplengte (11 mm) voor schakelaars en wandcon-tactdozen zorgt voor een snellere en efficiëntere montage.
- Gebruik van massief en soepel draadmateriaal mogelijk.
- Goed toegankelijke ontgrendelingshendel.
- Breukvaste sokkel van thermoplast.
- Standaard led-verlichtingselementen van voren inzetbaar.
- Door 180°-draaiing van het verlichtingselement kan afhankelijk van de schakelaar worden gewisseld tussen controleverlichting en continuverlichting.

### Technische Daten

Inbouwdiepte:	32 mm
Aansluitingdoorsnede - voor massieve en soepele geleiders tot:	2,5 mm <sup>2</sup>
Nominaal vermogen - LEDi/ CFLi:	100 W