




Basiselement tastschakelaar 10 AX 250 V~serieschakelaar



Spezifikation	Bestell-Nr.	VE	EUR/Stück o. MWSt.	PS	EAN
 met bevestigingsklauwen	3125 00	1/10	22,18	01	4010337038894
 zonder bevestigingsklauwen	3835 00	1/10	22,18	01	4010337038924

Merkmale

- In tegenstelling tot wipchakelaars keren bij tastschakelaars de wippen na elke activering altijd terug naar hun oorspronkelijke positie.
- De uniforme positie van de wipchakelaars die hierdoor ontstaat, zorgt voor een geordende en hoogwaardige uitstraling van de elektrische installatie.
- De esthetiek wordt aanzienlijk verbeterd, vooral bij meervoudige combinaties, met bijvoorbeeld meerdere schakelaars in één afdekraam.
- Zwevende schakelaarwip zorgt voor automatische en precieze positionering van de wip in het afdekraam.
- Snelle bevestiging (3,5 slagen per bevestigingsklauw).
- Eenvoudigere klauwbevestiging door robuuste schroefkoppen PZ1/sleufkop/PH.
- Spanningscontrole van voren mogelijk.
- Een uniforme striplengte (11 mm) voor schakelaars en wandcon-tactdozen zorgt voor een snellere en efficiëntere montage.
- Gebruik van massief en soepel draadmateriaal mogelijk.
- Goed toegankelijke ontgrendelingshendel.
- Breukvaste sokkel van thermoplast.
- Standaard led-verlichtingselementen van voren inzetbaar.
- Door 180°-draaiing van het verlichtingselement kan afhankelijk van de schakelaar worden gewisseld tussen controleverlichting en continuverlichting.

Technische Daten

Inbouwdiepte	
- 3125 00:	32 mm
- 3835 00:	23 mm
Aansluitingdoorsnede	
- voor massieve en soepele geleiders tot:	2,5 mm ²
Nominaal vermogen	
- LEDi/ CFLi:	100 W