




## Basiselement wipchakelaar 10 AX 250 V~ serieschakelaar



Spezifikation	Bestell-Nr.	VE	EUR/Stück o. MWSt.	PS	EAN
 met bevestigingsklauwen	3105 00	1/10/100	16,82	01	4010337038856
 zonder bevestigingsklauwen	3815 00	1/10	16,82	01	4010337038863

### Merkmale

- Ook met wip 1-voudig te gebruiken.
- Zwevende schakelaarwip zorgt voor automatische en precieze positionering van de wip in het afdekraam.
- Spanningscontrole van voren mogelijk.
- Een uniforme striplengte (11 mm) voor schakelaars en wandcon-tactdozen zorgt voor een snellere en efficiëntere montage.
- Gebruik van massief en soepel draadmateriaal mogelijk.
- Goed toegankelijke ontgrendelingshendel.
- Breukvaste sokkel van thermoplast.
- Standaard led-verlichtingselementen van voren inzetbaar.
- Door 180°-draaiing van het verlichtingselement kan afhankelijk van de schakelaar worden gewisseld tussen controleverlichting en continuverlichting.
- Snelle bevestiging (3,5 slagen per bevestigingsklauw).
- Eenvoudigere klauwbevestiging door robuuste schroefkoppen PZ1/sleufkop/PH.

### Technische Daten

Inbouwdiepte	
- 3105 00:	32 mm
- 24 mm:	23 mm
Aansluitingdoorsnede	
- voor massieve en soepele geleiders tot:	2,5 mm <sup>2</sup>
Nominaal vermogen	
- LEDi/ CFLi:	100 W