




Wipdrukcontact-basiselement 10 A 250 V~ wisseldrukcontact 2-voudig



Spezifikation	Bestell-Nr.	VE	EUR/Stück o. MWSt.	PS	EAN
 met bevestigingsklauwen	3155 00	1/10	29,73	01	4010337039112
 zonder bevestigingsklauwen	3875 00	1/10	29,73	01	4010337064688

Merkmale

- Ook met wip 1-voudig te gebruiken.
- Zwevende schakelaarwip zorgt voor automatische en precieze positionering van de wip in het afdekraam.
- Snelle bevestiging (3,5 slagen per bevestigingsklauw).
- Eenvoudigere klauwbevestiging door robuuste schroefkoppen PZ1/sleufkop/PH.
- Spanningscontrole van voren mogelijk.
- Een uniforme striplengte (11 mm) voor schakelaars en wandcon-tactdozen zorgt voor een snellere en efficiëntere montage.
- Gebruik van massief en soepel draadmateriaal mogelijk.
- Goed toegankelijke ontgrendelingshendel.
- Breukvaste sokkel van thermoplast.
- Door 180°-draaiing van het verlichtingselement kan afhankelijk van de schakelaar worden gewisseld tussen controleverlichting en continuverlichting.

Technische Daten

Inbouwdiepte:	32 mm
Aansluitingdoorsnede	
- voor massieve en soepele geleiders tot:	2,5 mm ²