







Basiselement wipchakelaar 10 AX 250 V~



Spezifikation	Bestell-Nr.	VE	EUR/Stück o. MWSt.	PS	EAN
 Universele uit-wisselschakelaar	0106 00	-	-	-	4010337106005
	0816 00	-	-	-	4010337816003
 Kruisschakelaar	0107 00	-	-	-	4010337107002
 Schakelaar 2-polig	0102 00	-	-	-	4010337102007
 Wisselschakelaar 2-polig	0109 00	-	-	-	4010337109006

Technische Daten

Inbouwdiepte:	28 mm
Aansluitingdoorsnede - voor massieve en soepele geleiders tot:	2,5 mm ²
Nominaal vermogen - LEDi/ CFLi:	100 W

Hinweise

- Ook verlichtbaar aan te sluiten.
 - Volgens beschikbaarheid.
-