






## Preso SCHUKO 16 A 250 V~ System 55



Specifica	Cod. ord.	UI	EUR/pezzo IVA esclusa	SP	EAN
 bianco puro brillante	4188 03	1/10/100	7,39	21	4010337092896
 bianco puro satinato	4188 27	1/10/100	7,39	21	4010337092940
 antracite	4188 28	1/10/100	9,20	11	4010337092957
 color alluminio	4188 26	1/10/100	14,03	11	4010337092933
 nero opaco	4188 005	1/10/100	14,03	11	4010337092865

### Caratteristiche

- L'anello di supporto è collegato a terra tramite le graffe di fissaggio e le rispettive viti.
- Fissaggio rapido (circa 3,5 giri per ciascuna graffa di fissaggio).
- Graffe di espansione incassate.
- Fissaggio più semplice delle graffe grazie alla robusta testa a intaglio della vite PZ1/fessura/PH.
- Installazione semplificata grazie alla disposizione brevettata dei profili dei fori a toppa di chiave per mezzo di viti di montaggio.
- Profondità di installazione ridotta.
- Leve di sblocco grandi ed ergonomiche.
- Robusta staffa di messa a terra con solide dita di messa a terra.
- Anello di supporto in acciaio stabile e anticorrosione.
- Base in materiale termoplastico infrangibile.

### Dati tecnici

Profondità di montaggio: 32 mm

Materiale conduttore: rigido e flessibile

Sezione dei conduttori  
- per conduttori da: da 1,5 mm<sup>2</sup> a 2,5 mm<sup>2</sup>

---

## Avvisi

- Testato con pressione maggiore della staffa di messa a terra secondo T.N.O.

---