








Presa doppia SCHUKO 16 A 250 V~ con maggiore protezione contro i contatti accidentali (Safety Plus) per scatola da incasso 1,5 moduli



| Specifica | Cod. ord. | UI | EUR/pezzo IVA esclusa | SP | EAN |
|---|-----------|------|-----------------------|----|---------------|
|  bianco crema brillante | 2735 01 | 1/10 | 22,32 | 01 | 4010337000822 |
|  bianco puro brillante | 2735 03 | 1/10 | 22,32 | 01 | 4010337771371 |
|  bianco puro satinato | 2735 27 | 1/10 | 22,32 | 01 | 4010337771555 |
|  antracite | 2735 28 | 1/10 | 25,02 | 11 | 4010337771364 |
|  color alluminio | 2735 26 | 1/10 | 29,17 | 11 | 4010337000785 |
|  nero opaco | 2735 005 | 1/10 | 29,17 | 11 | 4010337037521 |
|  grigio opaco | 2735 015 | 1/10 | 29,17 | 11 | 4010337085294 |

Dati tecnici

| | |
|--|--|
| Profondità di montaggio: | 25 mm |
| Sezione dei conduttori - per conduttori da: | da 1,5 mm ² a 2,5 mm ² |
| Altezza di montaggio: | 6 mm |

Avvisi

- Adatta per scatole di installazione compatte Attema UK 40 e tipo H 140 di ABB/HAF.
 - Maggiore protezione contro i contatti accidentali (Safety Plus) ai sensi della norma DIN VDE 0620-1.
-