









## Module rapporté détecteur de mouvement System 3000 1,10 m Standard System 55



Spécification	Réf.	UV.	EUR/pièce HTVA	SP	EAN
 blanc crème brillant	5373 01	1/5	78,99	02	4010337049692
 blanc brillant	5373 03	1/5	78,99	02	4010337049708
 blanc satiné	5373 27	1/5	78,99	02	4010337049821
 anthracite	5373 28	1/5	81,99	02	4010337049838
 teinte alu	5373 26	1/5	86,72	02	4010337049715
 noir mat	5373 005	1/5	86,72	02	4010337049845
 gris mat	5373 015	1/5	86,72	02	4010337087274
 acier inoxydable (laqué)	5373 600	1/5	95,31	02	4010337049999

## Caractéristiques

- Détecteur de mouvement pour la commutation automatique de la lumière, en fonction de mouvements thermiques et de la luminosité ambiante.
- Fonctionnement avec module de commutation, module variateur ou module poste secondaire 3 fils System 3000.
- Extension de la zone de détection en combinaison avec un module poste secondaire 3 fils.
- Seuil de luminosité réglable.
- Sensibilité réglable selon quatre niveaux.
- Le raccordement au poste principal d'un module poste secondaire System 3000 avec un module rapporté de commande ou un bouton-poussoir mécanique permet d'allumer ou de varier l'éclairage pour la durée du délai de temporisation.

Avec module variateur System 3000

- Allumer avec la luminosité réglée en dernier ou la luminosité à l'enclenchement enregistrée.
- La luminosité à l'enclenchement ne peut être mémorisée durablement que via le module poste secondaire System 3000 avec module rapporté de commande.

---

## Caractéristiques techniques

Angle de détection:	180°
Valeur de luminosité	
- Réglable:	env. 5 à 500 lx
- Fixe:	Fonctionnement de jour
Sensibilité:	25, 50, 75, 100 %
Indice de protection	
- System 55, Gira F100:	IP20
- TX_44:	IP44
Délai de temporisation:	env. 2 min fixe
Hauteur de montage max. 1,10 m	
- Zone de détection avant:	32 m max.
- Portée de chaque côté:	19 m max.
Température ambiante:	-20°C à +45°C

---

## Indications

- Le champ de détecteur est orienté horizontalement et est éventuellement sans limite lors de l'utilisation à l'extérieur. En extérieur, veillez à ce que le lieu de montage soit approprié ou utilisez le module rapporté détecteur de mouvement 2,20 m.

---

## Etendue de la livraison

- Le cache rapporté de limitation de la zone de détection est compris dans la livraison.