




Prise SCHUKO 16 A 250 V~ avec clapet, zone d'inscription et serrure avec serrures identiques



Spécification	Réf.	UV.	EUR/pièce HTVA	SP	EAN
 blanc	4569 66	1	81,31	13	4010337094609
 anthracite	4569 67	1	87,42	13	4010337094616
 teinte alu	4569 65	1	87,42	13	4010337094593

Caractéristiques

- L'anneau de support est mis à la terre conjointement avec les griffes de fixation et les vis à griffe.
- Fixation rapide (env. 3,5 tours par griffe de fixation).
- Griffes d'écartement encastrées.
- Fixation par griffes simplifiée grâce à l'entraînement à tête de vis PZ1 / à fente / PH robuste
- Installation simplifiée grâce à l'agencement breveté des grands trous de serrure profilés au moyen de vis machinées.
- Profondeur de montage réduite.
- Grand levier à œillet ergonomique.
- Étrier de mise à la terre robuste avec doigts de mise à la terre massifs.
- Anneau de support en acier robuste résistant à la corrosion.
- Base thermoplastique incassable.
- Anneau de support mis à la terre.

Caractéristiques techniques

Profondeur de montage:	29 mm
Propriétés des conducteurs:	rigide et flexible
section de raccordement	
- Pour les conducteurs de:	1,5 mm ² à 2,5 mm ²
Hauteur de l'étiquette de marquage:	12 mm

Etendue de la livraison

- Deux clés sont comprises dans la livraison.
 - Étiquette vierge fournie.
-