









## Prise SCHUKO 16 A 250 V~ sans griffes de fixation System 55



| Spécification  | Réf.     | UV.      | EUR/pièce HTVA | SP | EAN           |
|--|----------|----------|----------------|----|---------------|
|  blanc crème brillant | 4466 01  | 1/10     | 7,39           | 21 | 4010337095088 |
|  blanc brillant     | 4466 03  | 1/10     | 7,39           | 21 | 4010337095101 |
|  blanc satiné       | 4466 27  | 1/10/100 | 7,39           | 21 | 4010337095125 |
|  anthracite         | 4466 28  | 1/10/100 | 9,20           | 11 | 4010337095132 |
|  teinte alu         | 4466 26  | 1/10     | 14,03          | 11 | 4010337095118 |
|  noir mat           | 4466 005 | 1/10/100 | 14,03          | 11 | 4010337095071 |
|  gris mat           | 4466 015 | 1/5      | 14,03          | 11 | 4010337095095 |
|  acier inoxydable   | 4466 600 | 1/10     | 22,74          | 11 | 4010337095149 |

## Caractéristiques

- Fixation rapide (env. 3,5 tours par griffe de fixation).
  - Installation simplifiée grâce à l'agencement breveté des grands trous de serrure profilés au moyen de vis machinées.
  - Profondeur de montage réduite.
  - Grand levier à œillet ergonomique.
  - Étrier de mise à la terre robuste avec doigts de mise à la terre massifs.
  - Anneau de support en acier robuste résistant à la corrosion.
  - Base thermoplastique incassable.
- 

## Caractéristiques techniques

|                            |   |
|----------------------------|---|
| Profondeur de montage:     | 29 mm                                     |
| section de raccordement    |   |
| - Pour les conducteurs de: | 1,5 mm <sup>2</sup> à 2,5 mm <sup>2</sup> |

---