






Prise SCHUKO 16 A 250 V~ avec impression "EDV" et protection renforcée contre les contacts accidentels (Safety Plus)



| Spécification | Réf. | UV. | EUR/pièce HTVA | SP | EAN |
|--|---------|-----|----------------|----|---------------|
|  blanc brillant | 4461 70 | 1/5 | 13,02 | 01 | 4010337117186 |
|  blanc satiné (laqué) | 4461 72 | 1/5 | 19,21 | 11 | 4010337117193 |
|  anthracite (laqué) | 4461 73 | 1/5 | 19,21 | 11 | 4010337117216 |
|  noir mat (laqué) | 4461 74 | 1/5 | 19,21 | 11 | 4010337117209 |
|  gris mat (laqué) | 4461 76 | 1/5 | 19,21 | 11 | 4010337117223 |

Caractéristiques

- L'anneau de support est mis à la terre conjointement avec les griffes de fixation et les vis à griffe.
- Fixation rapide (env. 3,5 tours par griffe de fixation).
- Griffes d'écartement encastrées.
- Fixation par griffes simplifiée grâce à l'entraînement à tête de vis PZ1 / à fente / PH robuste
- Installation simplifiée grâce à l'agencement breveté des grands trous de serrure profilés au moyen de vis machinées.
- Profondeur de montage réduite.
- Grand levier à œillet ergonomique.
- Étrier de mise à la terre robuste avec doigts de mise à la terre massifs.
- Anneau de support en acier robuste résistant à la corrosion.
- Base thermoplastique incassable.

Caractéristiques techniques

Profondeur de montage: 32 mm

Propriétés des conducteurs: rigide et flexible
section de raccordement
- Pour les conducteurs de: 1,5 mm² à 2,5 mm²

Indications

- Contrôlé selon T.N.O. avec pression de compression augmentée de l'étrier de mise à la terre
 - Protection renforcée contre les contacts accidentels (Safety Plus) selon DIN VDE 0620-1.
-