






## Prise SCHUKO 16 A 250 V~ avec clapet et protection renforcée contr les contacts accidentels (Safety Plus)



| Spécification  | Réf.    | UV. | EUR/pièce HTVA | SP | EAN           |
|--|---------|-----|----------------|----|---------------|
|  blanc brillant         | 4414 70 | 1/5 | 19,54          | 01 | 4010337117469 |
|  blanc satiné (laqué) | 4414 72 | 1/5 | 25,55          | 11 | 4010337117476 |
|  anthracite (laqué)   | 4414 73 | 1/5 | 25,55          | 11 | 4010337117445 |
|  noir mat (laqué)     | 4414 74 | 1/5 | 25,55          | 11 | 4010337117483 |
|  gris mat (laqué)     | 4414 76 | 1/5 | 25,55          | 11 | 4010337117452 |

### Caractéristiques

- L-anneau de support est mis à la terre conjointement avec les griffes de fixation et les vis à griffe.
- Fixation rapide (env. 3,5 tours par griffe de fixation).
- Griffes d'écartement encastrées.
- Fixation par griffes simplifiée grâce à l'entraînement à tête de vis PZ1 / à fente / PH robuste
- Installation simplifiée grâce à l'agencement breveté des grands trous de serrure profilés au moyen de vis machinées.
- Profondeur de montage réduite.
- Grand levier à œillet ergonomique.
- Étrier de mise à la terre robuste avec doigts de mise à la terre massifs.
- Anneau de support en acier robuste résistant à la corrosion.
- Base thermoplastique incassable.

### Caractéristiques techniques

Profondeur de montage: 32 mm

Propriétés des conducteurs: rigide et flexible  
section de raccordement  
- Pour les conducteurs de: 1,5 mm<sup>2</sup> à 2,5 mm<sup>2</sup>

---

## Indications

- Contrôlé selon T.N.O. avec pression de compression augmentée de l'étrier de mise à la terre
  - Protection renforcée contre les contacts accidentels (Safety Plus) selon DIN VDE 0620-1.
-