






Prise SCHUKO 16 A 250 V~ avec clapet et protection renforcée contr les contacts accidentels (Safety Plus)



Spécification	Réf.	UV.	EUR/pièce HTVA	SP	EAN
 blanc brillant	4414 70	1/5	19,54	01	4010337117469
 blanc satiné (laqué)	4414 72	1/5	25,55	11	4010337117476
 anthracite (laqué)	4414 73	1/5	25,55	11	4010337117445
 noir mat (laqué)	4414 74	1/5	25,55	11	4010337117483
 gris mat (laqué)	4414 76	1/5	25,55	11	4010337117452

Caractéristiques

- L-anneau de support est mis à la terre conjointement avec les griffes de fixation et les vis à griffe.
- Fixation rapide (env. 3,5 tours par griffe de fixation).
- Griffes d'écartement encastrées.
- Fixation par griffes simplifiée grâce à l'entraînement à tête de vis PZ1 / à fente / PH robuste
- Installation simplifiée grâce à l'agencement breveté des grands trous de serrure profilés au moyen de vis machinées.
- Profondeur de montage réduite.
- Grand levier à œillet ergonomique.
- Étrier de mise à la terre robuste avec doigts de mise à la terre massifs.
- Anneau de support en acier robuste résistant à la corrosion.
- Base thermoplastique incassable.

Caractéristiques techniques

Profondeur de montage: 32 mm

Propriétés des conducteurs: rigide et flexible
section de raccordement
- Pour les conducteurs de: 1,5 mm² à 2,5 mm²

Indications

- Contrôlé selon T.N.O. avec pression de compression augmentée de l'étrier de mise à la terre
 - Protection renforcée contre les contacts accidentels (Safety Plus) selon DIN VDE 0620-1.
-