









**Prise SCHUKO 16 A 250 V~ avec luminaire d orientation LED et protection renforcée contre les contacts accidentels (Safety Plus) System 55**



Spécification	Réf.	UV.	EUR/pièce HTVA	SP	EAN
 blanc crème brillant	4170 01	1/5	70,16	02	4010337094708
 blanc brillant	4170 03	1/5	70,16	02	4010337094722
 blanc satiné	4170 27	1/5	70,16	02	4010337094746
 anthracite	4170 28	1/5	72,54	02	4010337094753
 teinte alu	4170 26	1/5	76,13	02	4010337094739
 noir mat	4170 005	1/5	76,13	02	4010337094692
 gris mat	4170 015	1/5	76,13	02	4010337094715
 acier inoxydable (laqué)	4170 600	1/5	90,81	02	4010337094760

## Caractéristiques

- Prise SCHUKO avec réglette d'éclairage incorporée.
- Les LED blanches projettent un faisceau de lumière vers le bas. On obtient ainsi un éclairage d'orientation indirect ne provoquant pas d'éblouissement gênant, même dans les chambres à coucher.
- Le détecteur de crépuscule intégré enclenche automatiquement la lampe LED à la tombée de l'obscurité et l'éteint lorsque la luminosité est suffisante.
- La lampe LED est complètement intégrée dans la cache et aucune connexion séparée n'est nécessaire.
- L'anneau de support est mis à la terre conjointement avec les griffes de fixation et les vis à griffe.
- Fixation rapide (env. 3,5 tours par griffe de fixation).
- Griffes d'écartement encastrées.
- Fixation par griffes simplifiée grâce à l'entraînement à tête de vis PZ1 / à fente / PH robuste
- Installation simplifiée grâce à l'agencement breveté des grands trous de serrure profilés au moyen de vis machinées.
- Profondeur de montage réduite.
- Grand levier à œillet ergonomique.
- Étrier de mise à la terre robuste avec doigts de mise à la terre massifs.
- Anneau de support en acier robuste résistant à la corrosion.
- Base thermoplastique incassable.

---

## Caractéristiques techniques

Puissance absorbée	
- Fonctionnement:	0,25 W / 0,35 VA / 1,5 mA
- En attente:	0,175 W / 0,25 VA / 1,0 mA
Intensité lumineuse:	0,2 cd
Profondeur de montage:	29 mm
Température ambiante:	De 0 °C à +40 °C
Propriétés des conducteurs:	rigide et flexible
section de raccordement	
- Pour les conducteurs de:	1,5 mm <sup>2</sup> à 2,5 mm <sup>2</sup>

---

## Indications

- Protection renforcée contre les contacts accidentels (Safety Plus) selon DIN VDE 0620-1.
-