






Module rapporté détecteur de mouvement System 3000 1,10 m Standard System 70



| Spécification | Réf. | UV. | EUR/pièce HTVA | SP | EAN |
|--|---------|-----|----------------|----|---------------|
|  blanc brillant | 5373 70 | 1/5 | 81,87 | 02 | 4010337118367 |
|  blanc satiné (laqué) | 5373 72 | 1/5 | 89,60 | 02 | 4010337118374 |
|  anthracite (laqué) | 5373 73 | 1/5 | 89,60 | 02 | 4010337118343 |
|  noir mat (laqué) | 5373 74 | 1/5 | 89,60 | 02 | 4010337118381 |
|  gris mat (laqué) | 5373 76 | 1/5 | 89,60 | 02 | 4010337118350 |

Caractéristiques

- Détecteur de mouvement pour la commutation automatique de la lumière, en fonction de mouvements thermiques et de la luminosité ambiante.
- Fonctionnement avec module de commutation, module variateur ou module poste secondaire 3♦ fils System♦3000.
- Extension de la zone de détection en combinaison avec un module poste secondaire 3 fils.
- Seuil de luminosité réglable.
- Sensibilité réglable selon quatre niveaux.
- Le raccordement au poste principal d'un module poste secondaire System 3000 avec un module rapporté de commande ou un bouton-poussoir mécanique permet d'allumer ou de varier l'éclairage pour la durée du délai de temporisation.

Avec module variateur System♦3000

- Allumer avec la luminosité réglée en dernier ou la luminosité à l'enclenchement enregistrée.
- La luminosité à l'enclenchement ne peut être mémorisée durablement que via le module poste secondaire System♦3000 avec module rapporté de commande.

Caractéristiques techniques

| | |
|--------------------------------|------------------------|
| Angle de détection: | 180° |
| Valeur de luminosité | |
| - Réglable: | env. 5 à 500 lx |
| - Fixe: | Fonctionnement de jour |
| Sensibilité: | 25, 50, 75, 100 % |
| Indice de protection | |
| - System 55, Gira F100: | IP20 |
| - TX_44: | IP44 |
| Délai de temporisation: | env. 2 min fixe |
| Hauteur de montage max. 1,10 m | |
| - Zone de détection avant: | 32 m max. |
| - Portée de chaque côté: | 19 m max. |
| Température ambiante: | -20°C à +45°C |

Indications

- Le champ de détecteur est orienté horizontalement et est éventuellement sans limite lors de l'utilisation à l'extérieur. En extérieur, veillez à ce que le lieu de montage soit approprié ou utilisez le module rapporté détecteur de mouvement 2,20 m.

Etendue de la livraison

- Le cache rapporté de limitation de la zone de détection est compris dans la livraison.
