









Prise SCHUKO 16 A 250 V~ sans griffes de fixation System 55



| Spécification | Réf. | UV. | EUR/pièce HTVA | SP | EAN |
|--|----------|----------|----------------|----|---------------|
|  blanc crème brillant | 4466 01 | 1/10 | 7,39 | 21 | 4010337095088 |
|  blanc brillant | 4466 03 | 1/10 | 7,39 | 21 | 4010337095101 |
|  blanc satiné | 4466 27 | 1/10/100 | 7,39 | 21 | 4010337095125 |
|  anthracite | 4466 28 | 1/10/100 | 9,20 | 11 | 4010337095132 |
|  teinte alu | 4466 26 | 1/10 | 14,03 | 11 | 4010337095118 |
|  noir mat | 4466 005 | 1/10/100 | 14,03 | 11 | 4010337095071 |
|  gris mat | 4466 015 | 1/5 | 14,03 | 11 | 4010337095095 |
|  acier inoxydable | 4466 600 | 1/10 | 22,74 | 11 | 4010337095149 |

Caractéristiques

- Fixation rapide (env. 3,5 tours par griffe de fixation).
- Griffes d'écartement encastrées.
- Fixation par griffes simplifiée grâce à l'entraînement à tête de vis PZ1 / à fente / PH robuste
- Installation simplifiée grâce à l'agencement breveté des grands trous de serrure profilés au moyen de vis machinées.
- Profondeur de montage réduite.
- Grand levier à œillet ergonomique.
- Étrier de mise à la terre robuste avec doigts de mise à la terre massifs.
- Anneau de support en acier robuste résistant à la corrosion.
- Base thermoplastique incassable.

Caractéristiques techniques

| | |
|----------------------------|---|
| Profondeur de montage: | 29 mm |
| section de raccordement | |
| - Pour les conducteurs de: | 1,5 mm ² à 2,5 mm ² |
