










## Prise SCHUKO 16 A 250 V~avec zone d inscription System 55



Spécification	Réf.	UV.	EUR/pièce HTVA	SP	EAN
 blanc crème brillant	4457 01	1/5	11,77	01	4010337093244
 blanc brillant	4457 03	1/5	11,77	01	4010337093268
 blanc satiné	4457 27	1/5	11,77	01	4010337093329
 anthracite	4457 28	1/5	13,12	11	4010337093336
 teinte alu	4457 26	1/5	18,00	11	4010337093312
 noir mat	4457 005	1/5	18,00	11	4010337093237
 gris mat	4457 015	1/5	18,00	11	4010337093251
 acier inoxydable (laqué)	4457 600	1/5	26,75	11	4010337093343

## Caractéristiques

- L'anneau de support est mis à la terre conjointement avec les griffes de fixation et les vis à griffe.
- Fixation rapide (env. 3,5 tours par griffe de fixation).
- Griffes d'écartement encastrées.
- Fixation par griffes simplifiée grâce à l'entraînement à tête de vis PZ1 / à fente / PH robuste
- Installation simplifiée grâce à l'agencement breveté des grands trous de serrure profilés au moyen de vis machinées.
- Profondeur de montage réduite.
- Grand levier à œillet ergonomique.
- Étrier de mise à la terre robuste avec doigts de mise à la terre massifs.
- Anneau de support en acier robuste résistant à la corrosion.
- Base thermoplastique incassable.

---

## Caractéristiques techniques

Profondeur de montage:	29 mm
Propriétés des conducteurs:	rigide et flexible
section de raccordement	
- Pour les conducteurs de:	1,5 mm <sup>2</sup> à 2,5 mm <sup>2</sup>

---

## Etendue de la livraison

- Une étiquette « EDV » est jointe.
-