









Prise SCHUKO 16 A 250 V~avec clapet System 55



| Spécification | Réf. | UV. | EUR/pièce HTVA | SP | EAN |
|--|----------|-----|----------------|----|---------------|
|  blanc crème brillant | 4454 01 | 1/5 | 16,45 | 01 | 4010337094029 |
|  blanc brillant | 4454 03 | 1/5 | 16,45 | 01 | 4010337094050 |
|  blanc satiné | 4454 27 | 1/5 | 16,45 | 01 | 4010337094081 |
|  anthracite | 4454 28 | 1/5 | 17,84 | 11 | 4010337094098 |
|  teinte alu | 4454 26 | 1/5 | 22,72 | 11 | 4010337094074 |
|  noir mat | 4454 005 | 1/5 | 22,72 | 11 | 4010337093992 |
|  gris mat | 4454 015 | 1/5 | 22,72 | 11 | 4010337094043 |
|  acier inoxydable | 4454 600 | 1/5 | 31,45 | 11 | 4010337094104 |

Caractéristiques

- L'anneau de support est mis à la terre conjointement avec les griffes de fixation et les vis à griffe.
- Fixation rapide (env. 3,5 tours par griffe de fixation).
- Griffes d'écartement encastrées.
- Fixation par griffes simplifiée grâce à l'entraînement à tête de vis PZ1 / à fente / PH robuste
- Installation simplifiée grâce à l'agencement breveté des grands trous de serrure profilés au moyen de vis machinées.
- Profondeur de montage réduite.
- Grand levier à œillet ergonomique.
- Étrier de mise à la terre robuste avec doigts de mise à la terre massifs.
- Anneau de support en acier robuste résistant à la corrosion.
- Base thermoplastique incassable.

Caractéristiques techniques

| | |
|-----------------------------|---|
| Profondeur de montage: | 29 mm |
| Propriétés des conducteurs: | rigide et flexible |
| section de raccordement | |
| - Pour les conducteurs de: | 1,5 mm ² à 2,5 mm ² |

Indications

- Cadre de finition (1x à 5x) des programmes d'interrupteurs Standard 55 et Gira E1 et E2, en combinaison avec le kit d'étanchéité ; convient également au montage de prises SCHUKO encastrées avec clapet à indice de protection IP44 (protection contre l'eau).