






## Prise SCHUKO 16 A 250 V~ Bornes à fiches



Spécification	Réf.	UV.	EUR/pièce HTVA	SP	EAN
 blanc brillant	4188 70	1/10/100	8,18	01	4010337116943
 blanc satiné (laqué)	4188 72	1/10/100	14,82	11	4010337116950
 anthracite (laqué)	4188 73	1/10/100	14,82	11	4010337116929
 noir mat (laqué)	4188 74	1/10/100	14,82	11	4010337116967
 gris mat (laqué)	4188 76	1/10/100	14,82	11	4010337116936

### Caractéristiques

- L'anneau de support est mis à la terre conjointement avec les griffes de fixation et les vis à griffe.
- Fixation rapide (env. 3,5 tours par griffe de fixation).
- Griffes d'écartement encastrées.
- Fixation par griffes simplifiée grâce à l'entraînement à tête de vis PZ1 / à fente / PH robuste
- Installation simplifiée grâce à l'agencement breveté des grands trous de serrure profilés au moyen de vis machinées.
- Profondeur de montage réduite.
- Grand levier à œillet ergonomique.
- Étrier de mise à la terre robuste avec doigts de mise à la terre massifs.
- Anneau de support en acier robuste résistant à la corrosion.
- Base thermoplastique incassable.
- Anneau de support mis à la terre.

## Caractéristiques techniques

Profondeur de montage:	29 mm
Propriétés des conducteurs:	rigide et flexible
section de raccordement - Pour les conducteurs de:	1,5 mm <sup>2</sup> à 2,5 mm <sup>2</sup>

---

## Indications

- Contrôlé selon T.N.O. avec pression de compression augmentée de l'étrier de mise à la terre

---