









Prise SCHUKO 16 A 250 V~ System 55



Spécification	Réf.	UV.	EUR/pièce HTVA	SP	EAN
 blanc crème brillant	4188 01	1/10/100	7,39	21	4010337092872
 blanc brillant	4188 03	1/10/100	7,39	21	4010337092896
 blanc satiné	4188 27	1/10/100	7,39	21	4010337092940
 anthracite	4188 28	1/10/100	9,20	11	4010337092957
 teinte alu	4188 26	1/10/100	14,03	11	4010337092933
 noir mat	4188 005	1/10/100	14,03	11	4010337092865
 gris mat	4188 015	1/5	14,03	11	4010337092889
 acier inoxydable	4188 600	1/5	22,74	11	4010337092964

Caractéristiques

- L'anneau de support est mis à la terre conjointement avec les griffes de fixation et les vis à griffe.
- Fixation rapide (env. 3,5 tours par griffe de fixation).
- Griffes d'écartement encastrées.
- Fixation par griffes simplifiée grâce à l'entraînement à tête de vis PZ1 / à fente / PH robuste
- Installation simplifiée grâce à l'agencement breveté des grands trous de serrure profilés au moyen de vis machinées.
- Profondeur de montage réduite.
- Grand levier à œillet ergonomique.
- Étrier de mise à la terre robuste avec doigts de mise à la terre massifs.
- Anneau de support en acier robuste résistant à la corrosion.
- Base thermoplastique incassable.

Caractéristiques techniques

Profondeur de montage:	32 mm
Propriétés des conducteurs:	rigide et flexible
section de raccordement	
- Pour les conducteurs de:	1,5 mm ² à 2,5 mm ²

Indications

- Contrôlé selon T.N.O. avec pression de compression augmentée de l'étrier de mise à la terre
-