






## Módulo de superficie de detector de movimiento System 3000, 1,10 m Standard System 70



Especificación	Ref.	UE	SP	EAN
 blanco brillante	5373 70	1/5		4010337118367
 blanco mate (lacado)	5373 72	1/5		4010337118374
 antracita (pintado)	5373 73	1/5		4010337118343
 negro mate (pintado)	5373 74	1/5		4010337118381
 gris mate (pintado)	5373 76	1/5		4010337118350

### Características

- Conmutación automática de iluminación en función del movimiento térmico y de la luminosidad ambiente.
- Funcionamiento con mecanismo de conmutación, regulación o de dispositivo auxiliar System 3000 de 3 hilos.
- Ampliación del área de detección en combinación con mecanismo de dispositivo auxiliar de 3 hilos.
- Valor límite de luminosidad regulable.
- Sensibilidad regulable en cuatro niveles.
- Si se conecta al mecanismo principal un mecanismo de dispositivo auxiliar System 3000 con módulo de superficie de mando o pulsador mecánico, la iluminación puede permanecer conectada o regularse durante el tiempo de retardo.

Con mecanismo de regulación System 3000

- Conectar con la última luminosidad aplicada o luminosidad de encendido guardada.
- La luminosidad de conexión solo puede guardarse de forma permanente mediante mecanismo de dispositivo auxiliar System 3000 con módulo de superficie de mando.

## Datos técnicos

Angulo de detección:	180°
Valor de luminosidad	
- ajustable:	aprox. 5 a 500 lx
- fijo:	Modo diurno
Sensibilidad:	25, 50, 75, 100 %
Grado de protección	
- System 55, Gira F100:	IP20
- TX_44:	IP44
Tiempo de funcionamiento por inercia:	aprox. 2 min fijo
Altura de montaje hasta 1,10 m	
- Área de detección hacia adelante:	32 m como máx.
- Alcance en cada lado:	19 m como máx.
Temperatura ambiente:	de -20 °C a +45 °C

---

## Notes

- El campo de detección está dispuesto en horizontal y, si se usa en el exterior, puede no tener límite. Por lo tanto, en el exterior compruebe que el lugar de montaje es adecuado o utilice el módulo de superficie de detector de movimiento de 2,20 m.

---

## En la entrega

- El volumen de suministro incluye un obturador insertable para limitar el alcance de detección.

---