








**Base de enchufe SCHUKO de 16 A 250 V~ con tapa abatible y protección ampliada contra contacto accidental (Safety Plus) Bornes de tornillo**



Especificación	Ref.	UE	SP	EAN
 blanco crema brillante	4754 01	1/5		4010337114154
 blanco brillante	4754 03	1/5		4010337114178
 blanco mate	4754 27	1/5		4010337114192
 antracita	4754 28	1/5		4010337114208
 color aluminio	4754 26	1/5		4010337114185
 negro mate	4754 005	1/5		4010337114147
 gris mate	4754 015	1/5		4010337114161

## Características

- El anillo de fijación está conectado a tierra con las garras de fijación y con tornillos de garras.
- Fijación rápida (aprox. 3,5 vueltas por garra de fijación).
- Garras de expansión encapsuladas.
- Fijación con garras más sencilla gracias al robusto accionamiento de cabeza de tornillo PZ1 / ranura / PH.
- Instalación más sencilla gracias a la disposición patentada de los perfiles de ojo de cerradura de gran tamaño por medio de tornillos de caja.
- Menor profundidad de montaje.
- Palanca de liberación grande y ergonómica.
- Sólido arco de conexión a tierra con pasadores macizos de conexión a tierra.
- Anillo de soporte de acero robusto y resistente a la corrosión.
- Base de termoplástico resistente a la rotura.

Las figuras son similares y pueden diferenciarse del original.

## Datos técnicos

Profundidad de instalación:	29 mm
Material conductor - rígido y flexible:	
Sección de conexión - Para conductores de:	1,5 mm <sup>2</sup> a 2,5 mm <sup>2</sup>

---

## Notes

- Marco cobertor (de 1 a 5 elementos) de las gamas de interruptores Standard 55, Gira E1 y Gira E2, en combinación con el juego de juntas adecuado también para el montaje de bases de enchufe SCHUKO empotrables con tapa abatible, con protección contra el agua IP44.
  - Protección ampliada contra contacto accidental (Safety Plus) de acuerdo con la norma DIN VDE 0620-1.
-