




Base de enchufe SCHUKO de 16 A y 250 V~ sin garras de fijación System 55



Especificación	Ref.	UE	SP	EAN
 blanco mate	4466 27	1/10/100		4010337095125
 antracita	4466 28	1/10/100		4010337095132
 negro mate	4466 005	1/10/100		4010337095071

Características

- Fijación rápida (aprox. 3,5 vueltas por garra de fijación).
- Instalación más sencilla gracias a la disposición patentada de los perfiles de ojo de cerradura de gran tamaño por medio de tornillos de caja.
- Menor profundidad de montaje.
- Palanca de liberación grande y ergonómica.
- Sólido arco de conexión a tierra con pasadores macizos de conexión a tierra.
- Anillo de soporte de acero robusto y resistente a la corrosión.
- Base de termoplástico resistente a la rotura.

Datos técnicos

Profundidad de instalación:	29 mm
Sección de conexión	
- Para conductores de:	1,5 mm ² a 2,5 mm ²