






Base de enchufe SCHUKO de 16 A 250 V~ con tapa abatible



| Especificación | Ref. | UE | SP | EAN |
|--|---------|-----|----|---------------|
|  blanco brillante | 4454 70 | 1/5 | | 4010337117384 |
|  blanco mate (lacado) | 4454 72 | 1/5 | | 4010337117391 |
|  antracita (pintado) | 4454 73 | 1/5 | | 4010337117360 |
|  negro mate (pintado) | 4454 74 | 1/5 | | 4010337117407 |
|  gris mate (pintado) | 4454 76 | 1/5 | | 4010337117377 |

Características

- El anillo de fijación está conectado a tierra con las garras de fijación y con tornillos de garras.
- Fijación rápida (aprox. 3,5 vueltas por garra de fijación).
- Garras de expansión encapsuladas.
- Fijación con garras más sencilla gracias al robusto accionamiento de cabeza de tornillo PZ1 / ranura / PH.
- Instalación más sencilla gracias a la disposición patentada de los perfiles de ojo de cerradura de gran tamaño por medio de tornillos de caja.
- Menor profundidad de montaje.
- Palanca de liberación grande y ergonómica.
- Sólido arco de conexión a tierra con pasadores macizos de conexión a tierra.
- Anillo de soporte de acero robusto y resistente a la corrosión.
- Base de termoplástico resistente a la rotura.

Datos técnicos

| | |
|---|---|
| Profundidad de instalación: | 32 mm |
| Material conductor: | rígido y flexible |
| Sección de conexión - Para conductores de: | 1,5 mm ² a 2,5 mm ² |

Notes

- Con mayor presión de apriete del estribo de toma de tierra comprobado según la TNO (Organización Holandesa para la Investigación Científica Aplicada)
