









**Base de enchufe SCHUKO de 16 A 250 V~ con tapa abatible y protección ampliada contra contacto accidental (Safety Plus)  
System 55**



Especificación	Ref.	UE	SP	EAN
 blanco crema brillante	4414 01	1/5		4010337094388
 blanco brillante	4414 03	1/5		4010337094401
 blanco mate	4414 27	1/5		4010337094425
 antracita	4414 28	1/5		4010337094432
 color aluminio	4414 26	1/5		4010337094418
 negro mate	4414 005	1/5		4010337094371
 gris mate	4414 015	1/5		4010337094395
 acero inoxidable	4414 600	1/5		4010337094463

## Características

- El anillo de fijación está conectado a tierra con las garras de fijación y con tornillos de garras.
  - Fijación rápida (aprox. 3,5 vueltas por garra de fijación).
  - Garras de expansión encapsuladas.
  - Fijación con garras más sencilla gracias al robusto accionamiento de cabeza de tornillo PZ1 / ranura / PH.
  - Instalación más sencilla gracias a la disposición patentada de los perfiles de ojo de cerradura de gran tamaño por medio de tornillos de caja.
  - Menor profundidad de montaje.
  - Palanca de liberación grande y ergonómica.
  - Sólido arco de conexión a tierra con pasadores macizos de conexión a tierra.
  - Anillo de soporte de acero robusto y resistente a la corrosión.
  - Base de termoplástico resistente a la rotura.
- 

## Datos técnicos

Profundidad de instalación: 29 mm

Material conductor  
- rígido y flexible:

Sección de conexión  
- Para conductores de: 1,5 mm<sup>2</sup> a 2,5 mm<sup>2</sup>

---

## Notes

- Marco cobertor (de 1 a 5 elementos) de las gamas de interruptores Standard 55, Gira E1 y Gira E2, en combinación con el juego de juntas adecuado también para el montaje de bases de enchufe SCHUKO empotrables con tapa abatible, con protección contra el agua IP44.
  - Protección ampliada contra contacto accidental (Safety Plus) de acuerdo con la norma DIN VDE 0620-1.
-