






Base de enchufe SCHUKO de 16 A 250 V~ Bornes de tornillo



Especificación	Ref.	UE	SP	EAN
 blanco brillante	4180 70	1/5		4010337116998
 blanco mate (lacado)	4180 72	1/5		4010337117025
 antracita (pintado)	4180 73	1/5		4010337116974
 negro mate (pintado)	4180 74	1/5		4010337117049
 gris mate (pintado)	4180 76	1/5		4010337116981

Características

- El anillo de fijación está conectado a tierra con las garras de fijación y con tornillos de garras.
- Fijación rápida (aprox. 3,5 vueltas por garra de fijación).
- Garras de expansión encapsuladas.
- Fijación con garras más sencilla gracias al robusto accionamiento de cabeza de tornillo PZ1 / ranura / PH.
- Instalación más sencilla gracias a la disposición patentada de los perfiles de ojo de cerradura de gran tamaño por medio de tornillos de caja.
- Menor profundidad de montaje.
- Palanca de liberación grande y ergonómica.
- Sólido arco de conexión a tierra con pasadores macizos de conexión a tierra.
- Anillo de soporte de acero robusto y resistente a la corrosión.
- Base de termoplástico resistente a la rotura.
- Anillo de fijación con toma de tierra.

Datos técnicos

Profundidad de instalación:	29 mm
Material conductor:	rígido y flexible
Sección de conexión - Para conductores de:	1,5 mm ² a 2,5 mm ²

Notes

- Con mayor presión de apriete del estribo de toma de tierra comprobado según la TNO (Organización Holandesa para la Investigación Científica Aplicada)
-