








Base de enchufe doble SCHUKO de 16 A 250 V~ con protección ampliada contra contacto accidental (Safety Plus) y marco integrado para caja de mecanismo empotrable de 1 elemento Bornes enchufables



Especificación	Ref.	UE	SP	EAN
 blanco crema brillante	0783 01	1/10		4010337783015
 blanco brillante	0783 03	1/10		4010337783039
 blanco mate	0783 27	1		4010337783275
 antracita	0783 28	1		4010337783282
 color aluminio	0783 26	1/10		4010337783268
 negro mate	0783 005	1		4010337037507
 gris mate	0783 015	1/10		4010337081876

Datos técnicos

Profundidad de instalación:	25 mm
Sección de conexión - Para conductores de:	1,5 mm ² a 2,5 mm ²
Temperatura ambiente - protección ampliada contra contacto accidental:	de 0 °C a +45 °C

Notes

- Compatible con todas las cajas de mecanismo habituales en el mercado.
 - Protección ampliada contra contacto accidental (Safety Plus) de acuerdo con la norma DIN VDE 0620-1.
-