




Base de enchufe doble SCHUKO de 16 A y 250 V~ con marco integrado para caja de mecanismo de 1,5 elementos Standard 55



Especificación	Ref.	UE	SP	EAN
 blanco crema brillante	0782 01	1/10		4010337782018
 blanco brillante	0782 03	1/10		4010337782032
 blanco mate	0782 04	1/10		4010337782049

#### Datos técnicos

Sección de conexión  
- Para conductores de: 1,5 mm<sup>2</sup> a 2,5 mm<sup>2</sup>

#### Notes

- Compatible con cajas de mecanismos compactas Attema UK 40 y tipo H 140 de ABB/HAF.