




Base de enchufe doble SCHUKO de 16 A y 250 V~ con marco integrado para caja de mecanismo de 1,5 elementos Standard 55



Especificación	Ref.	UE	SP	EAN
 blanco crema brillante	0782 01	1/10		4010337782018
 blanco brillante	0782 03	1/10		4010337782032
 blanco mate	0782 04	1/10		4010337782049

Datos técnicos

Sección de conexión
- Para conductores de:

1,5 mm² a 2,5 mm²

Notes

- Compatible con cajas de mecanismos compactas Attema UK 40 y tipo H 140 de ABB/HAF.