









eNet Funk Bedieneinsatz



| Spezifikation | Bestell-Nr. | VE | EUR/Stück o. MWSt. | PS | EAN |
|---|-------------|-----|--------------------|----|---------------|
|  • Cremeweiß glänzend | 5495 01 | 1/5 | 114,43 | 42 | 4010337104537 |
|  • Reinweiß glänzend | 5495 03 | 1/5 | 114,43 | 42 | 4010337104513 |
|  • Reinweiß seidenmatt | 5495 27 | 1/5 | 114,43 | 42 | 4010337104490 |
|  • Anthrazit | 5495 28 | 1/5 | 117,37 | 42 | 4010337104483 |
|  • Farbe Alu | 5495 26 | 1/5 | 120,88 | 42 | 4010337104476 |
|  • Schwarz matt | 5495 005 | 1/5 | 120,88 | 42 | 4010337104452 |
|  • Grau matt | 5495 015 | 1/5 | 120,88 | 42 | 4010337104445 |
|  • Edelstahl | 5495 600 | 1/5 | 128,53 | 42 | 4010337104469 |

Merkmale

- Betrieb auf Schalt-, Dimm- oder Jalousieeinsatz oder Nebenstelleneinsatz 3-Draht des System 3000.
- Manuelles, funk- und zeitgesteuertes Bedienen von z. B. Jalousien, Rollläden, Markisen, Beleuchtung oder Lüftern.
- Sender zur Funkübertragung von Schalt-, Dimm- und Jalousiebefehlen.
- Nachtmodus einstellbar. Status- und Funktions-LED leuchten nicht dauerhaft.
- Statusrückmeldung an Funksender.
- Statusanzeige mit LED.
- Auswertung der Nebenstelleneingänge.

Funktionen in Kombination mit Jalousieeinsatz:

- Positionierung von Behängen über Szenenaufruf.
- Position für Sonnenschutz und Dämmerung.
- Fahrzeit und Lüftungsposition des Behanges speicherbar.

Funktionen in Kombination mit Lichteinsatz:

- Szenenbetrieb möglich.
- Einschalthelligkeit dauerhaft speicherbar bei Kombination mit Dimmeinsatz.

Funktionen in Kombination mit 3-Draht-Nebenstelle:

- Spannungsversorgter eNet Sender.
- Steuerung von Beleuchtung.
- Steuerung von Beschattung.

Mit eNet Server ab Version 2.3 einstellbar (abhängig vom Einsatz):

- Vollverschlüsselte Funkübertragung (AES-CCM).
- Nebenstellenauswertung deaktivieren.
- Bediensperren.
- Umsteuerzeit bei Jalousien, Rollläden und Markisen einstellbar.
- Laufrichtung invertierbar.
- Position für Sonnenschutz, Dämmerung, Aussperrschutz und Windalarm.
- Maximalhelligkeit, Minimalhelligkeit und Dimmgeschwindigkeit einstellbar.
- Funktion der Status-LED einstellbar als Status-LED / Betätigungsanzeige.
- Nachlaufzeit.
- Ein- bzw. Ausschaltverzögerung.
- Auf- bzw. Abdimmrampe.
- Abschaltvorwarnung.
- Dauer-Ein, Dauer-Aus.
- Hotelfunktion.
- Lichtregelung.
- Repeaterfunktion.
- Update der Gerätesoftware.

Technische Daten

| | |
|------------------------|---------------------|
| Umgebungstemperatur: | -5 °C bis +45 °C |
| Funkfrequenz: | 868,0 bis 868,6 MHz |
| Reichweite (Freifeld): | ca. 100 m |

Hinweise

- Bei Verwendung eines Aufsatzes aus Metall und/oder eines Abdeckrahmen aus Metall kann es zu Reichweiteinbußen kommen.
 - Die Funkzulassung gilt für Staaten der EU und EFTA.
-