






System 3000 Bewegungsmelderaufsatz 1,10 m Standard System 70



| Spezifikation | Bestell-Nr. | VE | EUR/Stück o. MWSt. | PS | EAN |
|--|-------------|-----|--------------------|----|---------------|
|  Reinweiß glänzend | 5373 70 | 1/5 | 81,87 | 02 | 4010337118367 |
|  Reinweiß seidenmatt (lackiert) | 5373 72 | 1/5 | 89,60 | 02 | 4010337118374 |
|  Anthrazit (lackiert) | 5373 73 | 1/5 | 89,60 | 02 | 4010337118343 |
|  Schwarz matt (lackiert) | 5373 74 | 1/5 | 89,60 | 02 | 4010337118381 |
|  Grau matt (lackiert) | 5373 76 | 1/5 | 89,60 | 02 | 4010337118350 |

Merkmale

- Automatisches Schalten von Beleuchtung, abhängig von Wärmebewegung und Umgebungshelligkeit.
- Betrieb mit System 3000 Schalt-, Dimm- oder Nebenstelleneinsatz 3-Draht.
- Erweiterung des Erfassungsbereichs in Kombination mit Nebenstelleneinsatz 3-Draht.
- Einstellbare Helligkeitsschwelle.
- Empfindlichkeit in vier Stufen einstellbar.
- Bei Anschluss eines System 3000 Nebenstelleneinsatzes mit Bedienaufsatz oder mechanischem Taster an die Hauptstelle kann die Beleuchtung für die Dauer der Nachlaufzeit eingeschaltet oder gedimmt werden.

Mit System 3000 Dimmeinsatz

- Einschalten mit zuletzt eingestellter Helligkeit oder gespeicherter Einschalthelligkeit.
- Die Einschalthelligkeit kann nur über System 3000 Nebenstelleneinsatz mit Bedienaufsatz dauerhaft gespeichert werden.

Technische Daten

| | |
|---------------------------------|-------------------|
| Erfassungswinkel: | 180° |
| Helligkeitswert | |
| - einstellbar: | ca. 5 bis 500 lx |
| - fest: | Tagbetrieb |
| Empfindlichkeit: | 25, 50, 75, 100 % |
| Schutzart | |
| - System 55, Flächenschalter: | IP20 |
| - TX_44: | IP44 |
| Nachlaufzeit: | ca. 2 min fest |
| Montagehöhe bis 1,10 m | |
| - Erfassungsbereich nach vorne: | max. 32 m |
| - Reichweite zu jeder Seite: | max. 19 m |
| Umgebungstemperatur: | -20 °C bis +45 °C |

Hinweise

- Das Erfassungsfeld ist horizontal ausgerichtet und findet bei Verwendung im Außenbereich evtl. keine Begrenzung. Achten Sie deshalb im Außenbereich auf die entsprechende Eignung des Montageorts oder setzen Sie den Bewegungsmelderaufsatz 2,20 m ein.

Lieferumfang

- Aufsteckblende zum Einschränken des Erfassungsbereichs ist im Lieferumfang enthalten.
-