






SCHUKO-Steckdose 16 A 250 V~ mit Aufdruck "EDV" und erhöhtem Berührungsschutz (Safety Plus)



Spezifikation	Bestell-Nr.	VE	EUR/Stück o. MWSt.	PS	EAN
 Reinweiß glänzend	4461 70	1/5	13,02	01	4010337117186
 Reinweiß seidenmatt (lackiert)	4461 72	1/5	19,21	11	4010337117193
 Anthrazit (lackiert)	4461 73	1/5	19,21	11	4010337117216
 Schwarz matt (lackiert)	4461 74	1/5	19,21	11	4010337117209
 Grau matt (lackiert)	4461 76	1/5	19,21	11	4010337117223

Merkmale

- Tragring ist in Verbindung mit den Befestigungskralen und Krallenschrauben geerdet.
- Schnellbefestigung (ca. 3,5 Umdrehungen pro Befestigungskralle).
- Eingehauste Spreizkralen.
- Einfachere Kralenbefestigung durch robusten Schraubenkopfantrieb PZ1 / Schlitz / PH.
- Vereinfachte Installation durch patentierte Anordnung der großen Schlüsselochprofile mittels Dosenschrauben.
- Geringe Einbautiefe.
- Große, ergonomisch geformte Lösehebel.
- Stabiler Erdungsbügel mit massiven Erdungsfingern.
- Stabiler und korrosionsbeständiger Stahltragring.
- Bruchsicherer Thermoplastsockel.

Technische Daten

Einbautiefe: 32 mm

Leitergut: starr und flexibel

Anschlussquerschnitt
- für Leiter von: 1,5 mm² bis 2,5 mm²

Hinweise

- Mit erhöhtem Anpressdruck des Erdungsbügels geprüft nach T.N.O.
 - Erhöhter Berührungsschutz (Safety Plus) gemäß DIN VDE 0620-1.
-