








## SCHUKO-Steckdose 16 A 250 V~ mit Aufdruck "EDV" System 55



Spezifikation	Bestell-Nr.	VE	EUR/Stück o. MWSt.	PS	EAN
 Cremeweiß glänzend	4458 01	1/5	9,33	01	4010337093176
 Reinweiß glänzend	4458 03	1/5	9,33	01	4010337093190
 Reinweiß seidenmatt	4458 27	1/5	9,33	01	4010337093213
 Anthrazit	4458 28	1/5	10,68	11	4010337093220
 Farbe Alu	4458 26	1/5	15,52	11	4010337093206
 Schwarz matt	4458 005	1/5	15,52	11	4010337093169
 Grau matt	4458 015	1/5	15,52	11	4010337093183

### Technische Daten

Einbautiefe:	32 mm
Leitergut:	starr und flexibel
Anschlussquerschnitt - für Leiter von:	1,5 mm <sup>2</sup> bis 2,5 mm <sup>2</sup>

## Hinweise

- Mit erhöhtem Anpressdruck des Erdungsbügels geprüft nach T.N.O.

---