








## SCHUKO-Steckdose 16 A 250 V~ mit orangem Kontrolllicht und Beschriftungsfeld System 55



| Spezifikation   | Bestell-Nr. | VE  | EUR/Stück o. MWSt. | PS | EAN           |
|---|-------------|-----|--------------------|----|---------------|
|  Cremeweiß glänzend    | 4452 01     | 1/5 | 29,18              | 01 | 4010337094630 |
|  Reinweiß glänzend   | 4452 03     | 1/5 | 29,18              | 01 | 4010337094654 |
|  Reinweiß seidenmatt | 4452 27     | 1/5 | 29,18              | 01 | 4010337094678 |
|  Anthrazit           | 4452 28     | 1/5 | 30,56              | 11 | 4010337094685 |
|  Farbe Alu           | 4452 26     | 1/5 | 35,39              | 11 | 4010337094661 |
|  Schwarz matt        | 4452 005    | 1/5 | 35,39              | 11 | 4010337094623 |
|  Grau matt           | 4452 015    | 1/5 | 35,39              | 11 | 4010337094647 |

### Merkmale

- Tragring ist in Verbindung mit den Befestigungskrallen und Krallenschrauben geerdet.
- Schnellbefestigung (ca. 3,5 Umdrehungen pro Befestigungskrallen).
- Eingehauste Spreizkrallen.
- Einfachere Krallenbefestigung durch robusten Schraubenkopfantrieb PZ1 / Schlitz / PH.
- Vereinfachte Installation durch patentierte Anordnung der großen Schlüssellochprofile mittels Dosenschrauben.
- Geringe Einbautiefe.
- Große, ergonomisch geformte Lösehebel.
- Stabiler Erdungsbügel mit massiven Erdungsfingern.
- Stabiler und korrosionsbeständiger Stahltragring.
- Bruchsicherer Thermoplastsockel.

## Technische Daten

|   |   |
|---|---|
| Einbautiefe:                              | 29 mm                                       |
| Leitergut:                                | starr und flexibel                          |
| Anschlussquerschnitt<br>- für Leiter von: | 1,5 mm <sup>2</sup> bis 2,5 mm <sup>2</sup> |

---

## Lieferumfang

- Glimmlampenelement ist im Lieferumfang enthalten.
  - Beschriftungsschild "EDV" ist beigelegt.
-