









SCHUKO-Steckdose 16 A 250 V~ mit erhöhtem Berührungsschutz (Safety Plus), ohne Befestigungskralen Schraubklemmen



| Spezifikation | Bestell-Nr. | VE | EUR/Stück o. MWSt. | PS | EAN |
|---|-------------|-----|--------------------|----|---------------|
|  Cremeweiß glänzend | 4383 01 | 1/5 | 10,96 | 01 | 4010337093633 |
|  Reinweiß glänzend | 4383 03 | 1/5 | 10,96 | 01 | 4010337093657 |
|  Reinweiß seidenmatt | 4383 27 | 1/5 | 10,96 | 01 | 4010337108450 |
|  Anthrazit | 4383 28 | 1/5 | 12,25 | 11 | 4010337093671 |
|  Farbe Alu | 4383 26 | 1/5 | 16,93 | 11 | 4010337093664 |
|  Schwarz matt | 4383 005 | 1/5 | 16,93 | 11 | 4010337093626 |
|  Grau matt | 4383 015 | 1/5 | 16,93 | 11 | 4010337093640 |
|  Edelstahl | 4383 600 | 1/5 | 25,29 | 11 | 4010337093688 |

Merkmale

- Vereinfachte Installation durch patentierte Anordnung der großen Schlüssellochprofile mittels Dosenschrauben.
 - Geringe Einbautiefe.
 - Große, ergonomisch geformte Lösehebel.
 - Stabiler Erdungsbügel mit massiven Erdungsfingern.
 - Stabiler und korrosionsbeständiger Stahltragring.
 - Bruchsicherer Thermoplastsockel.
-

Technische Daten

| | |
|---|---|
| Einbautiefe: | 32 mm |
| Leitergut: | starr und flexibel |
| Anschlussquerschnitt - für Leiter von: | 1,5 mm ² bis 2,5 mm ² |
| Umgebungstemperatur - erhöhter Berührungsschutz: | 0 °C bis +45 °C |

Hinweise

- Erhöhter Berührungsschutz (Safety Plus) gemäß DIN VDE 0620-1.
-